



QUALITY  
Constructora

# BROCHURE

COMPROMETIDOS CON LA CALIDAD DEL SERVICIO



# NUESTRA EMPRESA



**QUALITY**  
Constructora

NC Quality Constructora, es una empresa especializada en la fabricación de elementos prefabricados de concreto para cercos perimétricos con material de calidad teniendo sumo cuidado desde su producción hasta la instalación.



KM.38.5 OTR. Los Sauces S/N (A una cuadra del parque huarangal) Lima - Lurín  
EMAIL: [Ventas@constructorancquality.com.pe](mailto:Ventas@constructorancquality.com.pe) | CEL. 936 - 032 - 259 ó 977 - 680 - 318

# NUESTRA EMPRESA



**QUALITY**  
Constructora

Asimismo, brinda servicios en el rubro de carpintería metálica en general. Tiene el objetivos de fabricar e instalar de acuerdo a la necesidad del cliente, fabricamos: puertas, ventanas - pasamanos, escalera caracol, puerta enrollable, rejas de seguridad, cerco de seguridad.



KM.38.5 OTR. Los Sauces S/N (A una cuadra del parque huarangal) Lima - Lurín  
EMAIL: [Ventas@constructorancquality.com.pe](mailto:Ventas@constructorancquality.com.pe) | CEL. 936 - 032 - 259 ó 977 - 680 - 318



**QUALITY**  
Constructora

## MISIÓN

La empresa NC Quality tiene la misión de brindar servicios de calidad y puntualidad en el sector de construcción, respetando todas las normas de seguridad, proporcionando un ambiente de trabajo seguro y que permita el crecimiento de nuestros colaboradores.

## VISIÓN

Para el año 2027 ser una empresa reconocida en el sector de construcción a nivel local y nacional, contar con una cultura organizacional sólida y unificada, centrada en el desarrollo de nuestros colaboradores para soportar el crecimiento de la organización.


# SERVICIO DE CARPINTERÍA METÁLICA



**QUALITY**  
Constructora



**VENTANAS**



**PUERTAS METALICAS**

KM.38.5 OTR. Los Sauces S/N (A una cuadra del parque huarangal) Lima - Lurín  
EMAIL: [Ventas@constructorancquality.com.pe](mailto:Ventas@constructorancquality.com.pe) | CEL. 936 - 032 - 259 ó 977 - 680 - 318

# SERVICIO DE CARPINTERÍA METÁLICA



**QUALITY**  
Constructora

**PASAMANOS**



**ESCALERA CARACOL**



KM.38.5 OTR. Los Sauces S/N (A una cuadra del parque huarangal) Lima - Lurín  
EMAIL: [Ventas@constructorancquality.com.pe](mailto:Ventas@constructorancquality.com.pe) | CEL. 936 - 032 - 259 ó 977 - 680 - 318

# SERVICIO DE CARPINTERÍA METÁLICA



**QUALITY**  
Constructora



**REJAS DE SEGURIDAD**



**CERCOS DE SEGURIDAD**

KM.38.5 OTR. Los Sauces S/N (A una cuadra del parque huarangal) Lima - Lurín  
EMAIL: [Ventas@constructorancquality.com.pe](mailto:Ventas@constructorancquality.com.pe) | CEL. 936 - 032 - 259 ó 977 - 680 - 318

# SERVICIO DE PREFABRICADOS DE CONCRETO



**QUALITY**  
Constructora

**CERCO DISEÑO PIEDRA H=2.50**

**CERCO DISEÑO LADRILLO DE CUATRO H=3.00 M**

Altura útil (m)	L (m)	Sección (cm)
2.00	2.50	13.00 x12.00
2.50	3.20	13.00 x12.00
3.00	3.80	13.00 x12.00
3.50	4.40	14.00 x14.00

**e= 3.5 cm, 4.00 cm, 5.00 cm.**

**CERCO DISEÑO OCTAGONO**



# SERVICIO DE PREFABRICADOS DE CONCRETO



**QUALITY**  
Constructora

**CERCO DISEÑO PIEDRA  
CON CACHO H=2.50 M**

Altura útil (m)	L (m)	Sección (cm)
2.00	2.50	13.00 x 12.00
2.50	3.20	13.00 x 13.00
3.00	3.80	14.00 x 14.00
3.50	4.30	15.00 x 15.00

e= 3.5 cm, 4.00 cm, 5.00 cm.

**CERCO CON CACHO  
DE H=3.50 M**

**SERVICIO DE  
PREFABRICADOS DE CONCRETO**



**QUALITY**  
Constructora

**CERCO CON MALLA OLIMPICA**



KM.38.5 OTR. Los Sauces S/N (A una cuadra del parque huarangal) Lima - Lurín  
EMAIL: [Ventas@constructorancquality.com.pe](mailto:Ventas@constructorancquality.com.pe) | CEL. 936 - 032 - 259 ó 977 - 680 - 318

# SERVICIO DE PREFABRICADOS DE CONCRETO



**QUALITY**  
Constructora

**CERCO CON ALAMBRE CON PUAS**



KM.38.5 OTR. Los Sauces S/N (A una cuadra del parque huarangal) Lima - Lurín  
EMAIL: [Ventas@constructorancquality.com.pe](mailto:Ventas@constructorancquality.com.pe) | CEL. 936 - 032 - 259 ó 977 - 680 - 318

**SERVICIO DE  
PREFABRICADOS DE CONCRETO**



**QUALITY**  
Constructora

**TOPE DE LLANTAS**

KM.38.5 OTR. Los Sauces S/N (A una cuadra del parque huarangal) Lima - Lurín  
EMAIL: [Ventas@constructorancquality.com.pe](mailto:Ventas@constructorancquality.com.pe) | CEL. 936 - 032 - 259 ó 977 - 680 - 318

**SERVICIO DE  
PREFABRICADOS DE CONCRETO**



**QUALITY**  
Constructora

**SARDINELES**

KM.38.5 OTR. Los Sauces S/N (A una cuadra del parque huarangal) Lima - Lurín  
EMAIL: [Ventas@constructorancquality.com.pe](mailto:Ventas@constructorancquality.com.pe) | CEL. 936 - 032 - 259 ó 977 - 680 - 318

**SERVICIO DE  
PREFABRICADOS DE CONCRETO**



**QUALITY**  
Constructora

**ADOQUINES**



KM.38.5 OTR. Los Sauces S/N (A una cuadra del parque huarangal) Lima - Lurín  
EMAIL: [Ventas@constructorancquality.com.pe](mailto:Ventas@constructorancquality.com.pe) | CEL. 936 - 032 - 259 ó 977 - 680 - 318

**SERVICIO DE  
PREFABRICADOS DE CONCRETO**



**QUALITY**  
Constructora

**CELOSÍAS**

KM.38.5 OTR. Los Sauces S/N (A una cuadra del parque huarangal) Lima - Lurín  
EMAIL: [Ventas@constructorancquality.com.pe](mailto:Ventas@constructorancquality.com.pe) | CEL. 936 - 032 - 259 ó 977 - 680 - 318

**SERVICIO DE  
PREFABRICADOS DE CONCRETO**



**QUALITY**  
Constructora

**BLOCK GRASS**

KM.38.5 OTR. Los Sauces S/N (A una cuadra del parque huarangal) Lima - Lurín  
EMAIL: [Ventas@constructorancquality.com.pe](mailto:Ventas@constructorancquality.com.pe) | CEL. 936 - 032 - 259 ó 977 - 680 - 318



**SERVICIO DE  
PREFABRICADOS DE CONCRETO**



**QUALITY**  
Constructora

**CAJA DE DESAGUE**

# SERVICIO DE PREFABRICADOS DE CONCRETO



**QUALITY**  
Constructora

## CERCO TIPO UNI

Dimensiones	(m)
Altura	2.40
Ancho	0.28
Profundidad	0.15
Resistencia	Fc=210 kg/cm <sup>2</sup>

EJECUCIÓN DE PROYECTOS



QUALITY  
Constructora

CANALIZACIONES DE CONCRETO

VEREDAS

KM.38.5 OTR. Los Sauces S/N (A una cuadra del parque huarangal) Lima - Lurín  
EMAIL: [Ventas@constructorancquality.com.pe](mailto:Ventas@constructorancquality.com.pe) | CEL. 936 - 032 - 259 ó 977 - 680 - 318

**EJECUCIÓN DE PROYECTOS**



**QUALITY**  
Constructora

**TANQUES DE AGUA DE CONCRETO**

**PAVIMENTACIÓN DE CALLES**

KM.38.5 OTR. Los Sauces S/N (A una cuadra del parque huarangal) Lima - Lurín  
EMAIL: [Ventas@constructorancquality.com.pe](mailto:Ventas@constructorancquality.com.pe) | CEL. 936 - 032 - 259 ó 977 - 680 - 318



## MOVIMIENTO DE TIERRAS



## LEVANTAMIENTO TOPOGRÁFICO

**EJECUCIÓN DE PROYECTOS**



**QUALITY**  
Constructora

**ESTRUCTURAS DE TECHOS METÁLICOS**

KM.38.5 OTR. Los Sauces S/N (A una cuadra del parque huarangal) Lima - Lurín  
EMAIL: [Ventas@constructorancquality.com.pe](mailto:Ventas@constructorancquality.com.pe) | CEL. 936 - 032 - 259 ó 977 - 680 - 318

EJECUCIÓN DE PROYECTOS



QUALITY  
Constructora

## ESTRUCTURAS DE TECHOS METÁLICOS

KM.38.5 OTR. Los Sauces S/N (A una cuadra del parque huarangal) Lima - Lurín  
EMAIL: [Ventas@constructorancquality.com.pe](mailto:Ventas@constructorancquality.com.pe) | CEL. 936 - 032 - 259 ó 977 - 680 - 318

EJECUCIÓN DE PROYECTOS



QUALITY  
Constructora



## ESTRUCTURAS DE TECHOS METÁLICOS



KM.38.5 OTR. Los Sauces S/N (A una cuadra del parque huarangal) Lima - Lurín  
EMAIL: [Ventas@constructorancquality.com.pe](mailto:Ventas@constructorancquality.com.pe) | CEL. 936 - 032 - 259 ó 977 - 680 - 318



EJECUCIÓN DE PROYECTOS



QUALITY  
Constructora



## MÓDULOS DE VIVIENDA DE PLACAS DE CONCRETO



KM.38.5 OTR. Los Sauces S/N (A una cuadra del parque huarangal) Lima - Lurín  
EMAIL: [Ventas@constructorancquality.com.pe](mailto:Ventas@constructorancquality.com.pe) | CEL. 936 - 032 - 259 ó 977 - 680 - 318

## ADOQUINES DE CONCRETO


Nuestros adoquines de concreto son la opción perfecta para darle un toque moderno, resistente y facilidad para instalar. Ofrecemos opciones de personalización, permitiéndote elegir el tamaño, el color y el acabado que mejor se adapta a tu visión.

<b>USO</b>	<ul style="list-style-type: none"> <li>• Pavimentos peatonales: veredas, plazas, parques, bulevares.</li> <li>• Pavimentación vehiculares ligeros y pesados: estacionamientos, accesos, vías, urbanas, patios de contenedores, etc.</li> </ul>			
<b>VENTAJAS</b>	<ul style="list-style-type: none"> <li>• Aspecto estético atractivo. Fácil instalación y mantenimiento.</li> <li>• Variedad de colores.</li> </ul>			
<b>DIMENSIONES</b>	Rectángulo Espesor		Estriado o "Unistone"	
	Ancho	10 cm	Ancho	11.25 cm
	Larga	20 cm	Larga	22.50 cm
	Espesor	4,6 y 8 cm	Espesor	4 y 6 cm
<b>COLORES</b>	Gris(natural), rojo, negro y amarillo. Se puede preparar otros colores con orden especial.			
<b>RENDIMIENTO</b>	50 Und / m <sup>2</sup>		40 Und / m <sup>2</sup>	
<b>PESO</b>	4cm=1.8 kg / 6 cm = 2.6 kg / 8cm = 3.5 kg		Espesor 4 cm = 2.3 kg / 6 cm = 3.54 kg	

### RECTANGULARES



### ESTRIADO O UNISTONE



**MICHI GRASS DE CONCRETO**

El "michi grass" es un tipo de pavimento permeable hecho de concreto prefabricado que se utiliza principalmente en espacios donde se desea mejorar la absorción del agua de lluvia y, a la vez, proporcionar una superficie duradera y resistente


<b>USO</b>	Ideal para estacionamiento y exteriores.
<b>VENTAJAS</b>	<ul style="list-style-type: none"> <li>• Mayor durabilidad. Resistencia.</li> <li>• Medidas exactas. Rápida instalación.</li> <li>• Mantenimiento simple y económico.</li> <li>• Permite tener áreas verdes y piso de concreto a la vez.</li> </ul>
<b>CARACTERÍSTICAS Y DESEMPEÑO</b>	
<b>PESO</b>	14.80 kg / Und
<b>RENDIMIENTO</b>	8 Unid / m <sup>2</sup>
<b>DISEÑO</b>	Michi"#"
<b>DIMENSIÓN</b>	30 x 30 cm

**MICHI GRASS**


**BALDOSAS DE CONCRETO**

Las baldosas de concreto prefabricado son elementos de construcción fabricados. Se destacan por su resistencia, durabilidad y versatilidad, siendo utilizadas tanto en exteriores como interiores.

<b>USO</b>	<ul style="list-style-type: none"> <li>• Son ideales para ser usados como fachadas decorativas, cercos o separadores de ambiente.</li> </ul>
<b>DISEÑO</b>	<ul style="list-style-type: none"> <li>• Las celosías de concreto son módulos calados en cemento expuesto, de fino acabado y muy originales.</li> </ul>
<b>VENTAJAS</b>	<ul style="list-style-type: none"> <li>• Mas ornamental de losas de cemento.</li> <li>• Facilitan reparaciones subterráneas sin parches.</li> <li>• Reparten mejor el peso y resisten el desplazamiento.</li> <li>• Fácil y rápido mantenimiento y cambio.</li> </ul>
<b>CARACTERÍSTICAS</b>	
<b>FORMATO</b>	40 X 40, 33 X 33, 32 X 32, 30 X 30, 20 X 20
<b>ESPEORES</b>	10 cm
<b>VARIACIÓN TOLERADA</b>	Mas menos 2 mm
<b>PIEZA POR M2</b>	6.25 , 9, 8, 11, 25

**BALDOSAS**


**BLOQUE DE CONCRETO**


El bloque de concreto es extremadamente duradero y resistente, lo que lo hace adecuado para una amplia gama de aplicaciones, como paredes, cimiento y estructuras en general.

<b>USO</b>	<ul style="list-style-type: none"> <li>• Son ideales para ser usados como fachadas decorativas, cercos o separadores de ambiente.</li> </ul>
<b>DISEÑO</b>	<ul style="list-style-type: none"> <li>• Las celosías de concreto son módulos calados en cemento expuesto, de fino acabado y muy originales.</li> </ul>
<b>VENTAJAS</b>	<ul style="list-style-type: none"> <li>• Mas ornamental de losas de cemento.</li> <li>• Facilitan reparaciones subterráneas sin parches.</li> <li>• Reparten mejor el peso y resisten el desplazamiento.</li> <li>• Fácil y rápido mantenimiento y cambio.</li> </ul>
<b>CARACTERÍSTICAS</b>	
<b>FORMATO</b>	40 X 40, 33 X 33, 32 X 32, 30 X 30, 20 X 20
<b>ESPEORES</b>	10 cm
<b>VARIACIÓN TOLERADA</b>	Mas menos 2 mm
<b>PIEZA POR M2</b>	6.25 , 9, 8, 11, 25

**BLOQUES**


## BLOQUE DE CONCRETO

<b>VENTAJAS</b>	<ul style="list-style-type: none"> <li>• Uniformidad dimensional y menor o nulo alabeo.</li> <li>• Absorción dentro de los límites normativos, no requiere saturación previa para control alta succión.</li> <li>• Menor porcentaje de mermas y desperdicios por manipuleo, debido a la dureza del material.</li> <li>• Alta resistencia al fuego y buen aislamiento acústico.</li> <li>• Menor consumo de mortero de asentado.</li> </ul>	
<b>USOS</b>	<ul style="list-style-type: none"> <li>• Muros portantes del albañilería confinada, muros de albañilería arriestrada como tabiques, cercos y parapetos.</li> </ul>	
<b>PESO</b>	4.5 kg/Und	
<b>DIMENSIONES</b>	Ancho	13 cm
	ALTO	9 cm
	LARGO	22 cm



## SEPARADORES DE CONCRETO

Tipo de elemento	Exposición interior	Exposición exterior o humedad	En contacto con tierra o agua
Losa o viga	2 cm	2.5 – 3 cm	• 5 cm
Columna	2.5 cm	3 cm	• 5 cm
Zapatillas o cimentaciones	-	-	• 7.5 cm





**QUALITY**  
Constructora

## **DATOS DE LA EMPRESA**

**Razón Social** : Constructora NC Quality S.A.  
**RUC** : 20609073242  
**Dirección** : KM.38.5 OTR. Los Sauces S/N (A una cuadra del  
parque huarangal) Lima - Lurín  
**Celular** : 936-032-259 | 977-680-318  
**Email** : [ventas@constructorancquality.com.pe](mailto:ventas@constructorancquality.com.pe)